



TATACARA MENDAFTARKAN AKAUN PENGGUNA EZBIZ MELALUI E-MEL

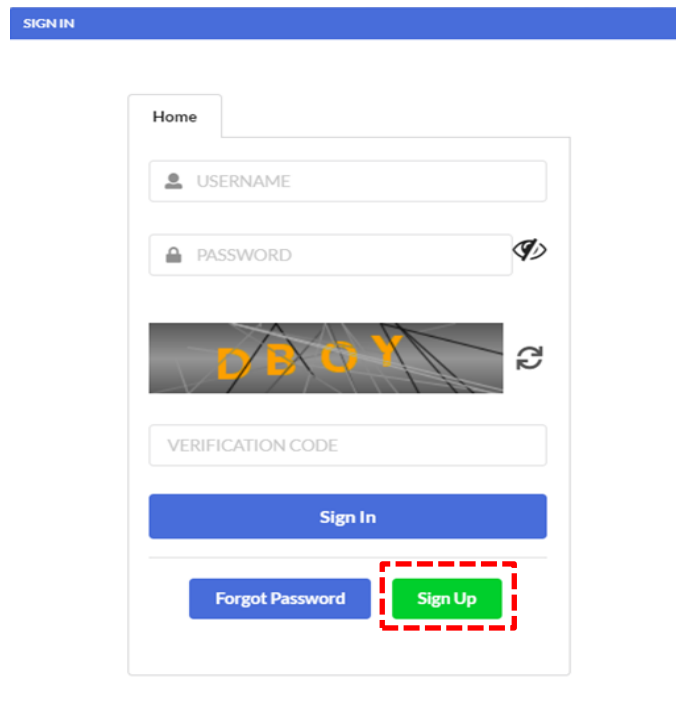
Versi 1.0

12 Januari 2021

PERMOHONAN MENDAFTARKAN AKAUN PENGGUNA EZBIZ MELALUI E-MEL

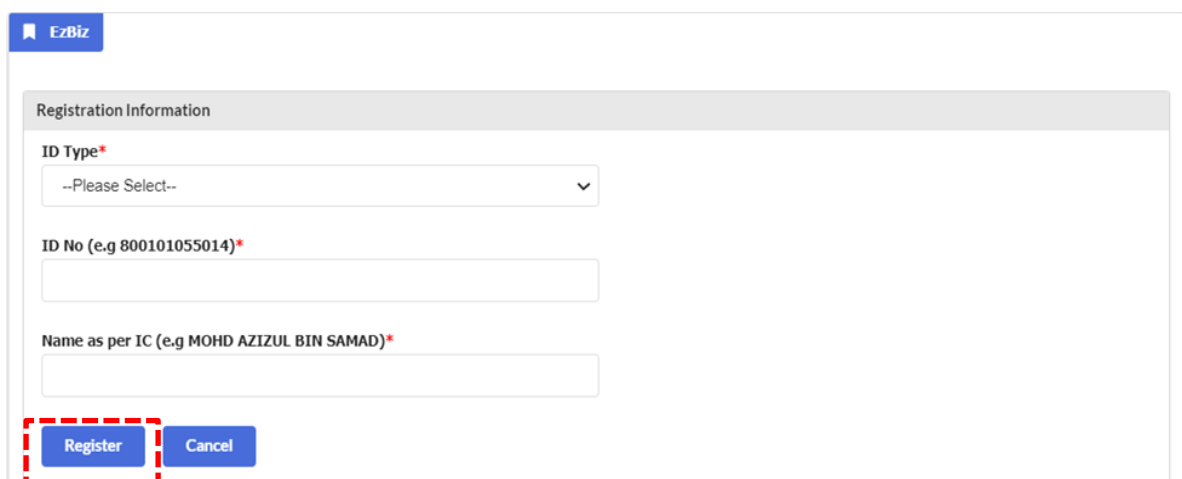
A. DAFTAR SEBAGAI PENGGUNA EZBIZ ONLINE

1. a) Tekan **"Sign Up"**.



The screenshot shows a 'SIGN IN' page with a blue header. Below the header is a 'Home' tab. The main content area contains a login form with the following elements: a 'USERNAME' input field, a 'PASSWORD' input field with an eye icon, a 'DEBOY' logo with a refresh icon, a 'VERIFICATION CODE' input field, a blue 'Sign In' button, a blue 'Forgot Password' button, and a green 'Sign Up' button which is highlighted with a red dashed box.

2. a) Isikan semua maklumat yang bertanda (*).
b) Selepas selesai, tekan butang **"Register"**.



The screenshot shows the 'EzBiz' registration form. The form is titled 'Registration Information' and contains the following fields: 'ID Type*' (a dropdown menu with '--Please Select--'), 'ID No (e.g 800101055014)*' (a text input field), and 'Name as per IC (e.g MOHD AZIZUL BIN SAMAD)*' (a text input field). At the bottom of the form, there are two buttons: a blue 'Register' button and a blue 'Cancel' button. The 'Register' button is highlighted with a red dashed box.


3. a) Isikan semua maklumat yang bertanda (*).

Registration Information

Username*


(Please key in from 5 until 40 character.)

Password*



(Password must contain at least one of lower case letters, upper case letters, digits and minimum 6 characters)

Re-Type Password*



Email*

Re-Type Email*

User Information


Name*

ID Type **ID No (e.g 800101055014)*** **Colour***

Nationality*

Gender* FEMALE OMALE

Date of Birth* **Race***



Residential Address Information

Residential Address*

NO. 77 JALAN 7

TAMAN 7

Postcode* 77000

City* JOHOR BAHRU

Country* MALAYSIA

State* JOHOR

Mobile Phone No.* 0177777777

Declaration:

I have read and understood the [Protocol on E-Lodgement](#) and agree to the [Terms and Conditions](#) of the system.

- b) Tanda ✓ di bahagian "Declaration"
- c) Selepas selesai, tekan "**Save**".

4. Pengguna akan menerima notifikasi emel untuk pengaktifan Akaun Pengguna Ezbiz.

B. PERMOHONAN PENGAKTIFAN AKAUN PENGGUNA EZBIZ MELALUI E-MEL

1. Pengguna perlu memajukan permohonan Pengaktifan Akaun Pengguna Ezbiz melalui e-mel (menggunakan emel yang didaftarkan di Ezbiz Online) kepada "ezbizactivation@ssm.com.my" dengan memajukan Nombor rujukan (Contoh: EZ02201703310281) dan melampirkan dokumen wajib seperti berikut:

- 1.1 Salinan Kad Pengenalan depan dan belakang (dikalakkan berwarna);
- 1.2 Gambar pemohon bersama kad pengenalan yang dipegang di paras leher. Pastikan gambar mempunyai resolusi tinggi agar

perincian di kad pengenalan adalah jelas dan dinasihatkan mengambil gambar berlatarbelakangkan dinding kosong; dan Contoh gambar:



- 1.3 Kemukakan salah satu dokumen rasmi seperti lesen memandu / Passport / Sijil lahir / bil. utiliti atau dokumen rasmi atas nama sendiri.
2. Permohonan yang lengkap, pelanggan akan menerima emel dari pihak SSM bahawa pengaktifan Akaun Pengguna Ezbiz telah berjaya dan pelanggan boleh meneruskan perkhidmatan yang ditawarkan di Ezbiz Online.
3. Permohonan yang tidak lengkap, pelanggan akan menerima emel dari pihak SSM dan pelanggan dikehendaki mengemukakan permohonan semula seperti di perkara 1.